

Arbetet med skadligt bruk och beroende i Kommuner och Regioner

Zophia Mellgren och Mikael Malm, SKR
Drogfokus 26 oktober 2022



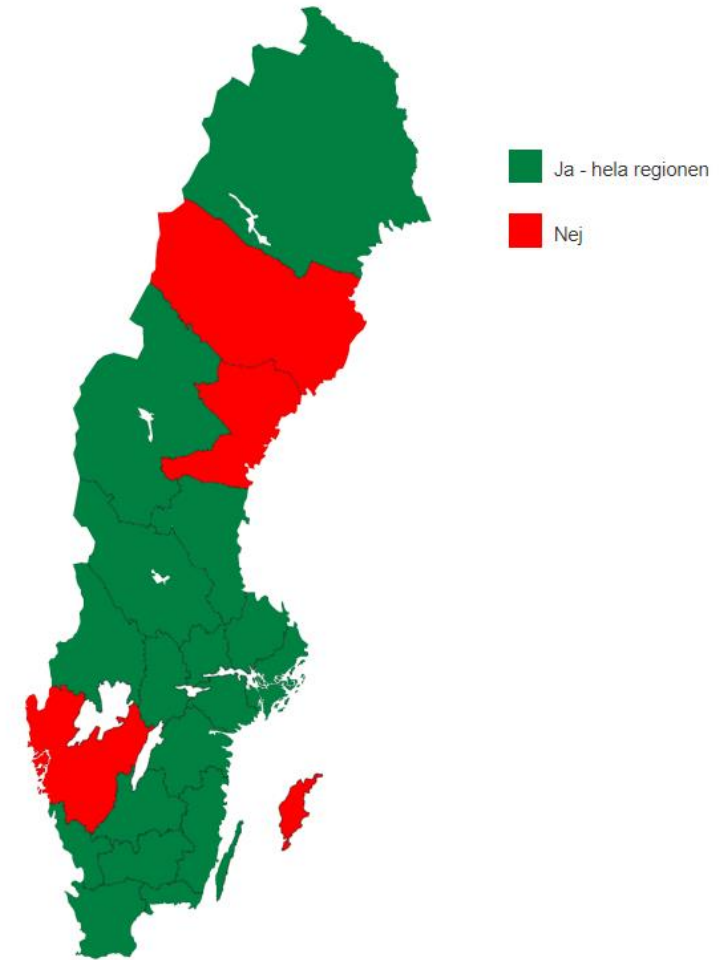
Kartläggningen Psykiatri i siffror

- Verksamhetsdata från regionerna
- Jämförelsetal mellan regionerna
- Barn- och ungdomspsykiatri
- Vuxenpsykiatri
- Rättspsykiatri



Specialiserad beroendevård VUP

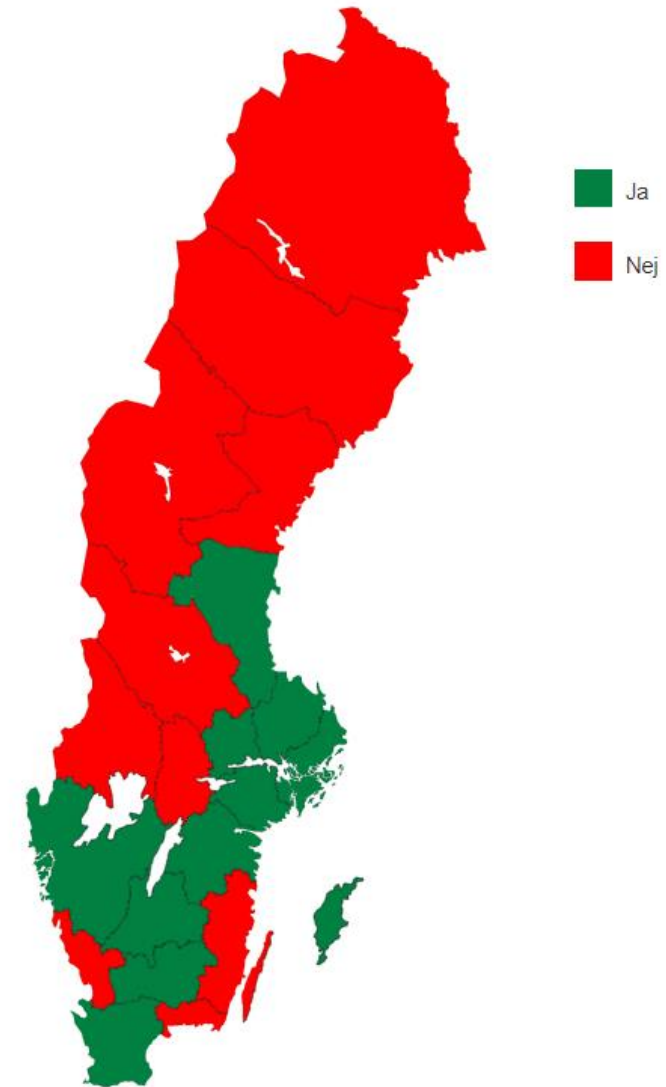
- De flesta regioner kan erbjuda specialiserad beroendevård
- Utmaning att kunna erbjuda jämlik vård i hela regionen



Beskrivning: Med specialiserad beroendevård avses verksamhet/klinik/enhet/mottagning som har särskilt uppdrag och specialistkompetens inom området missbruk- och beroende.

Integrerade verksamheter VUP

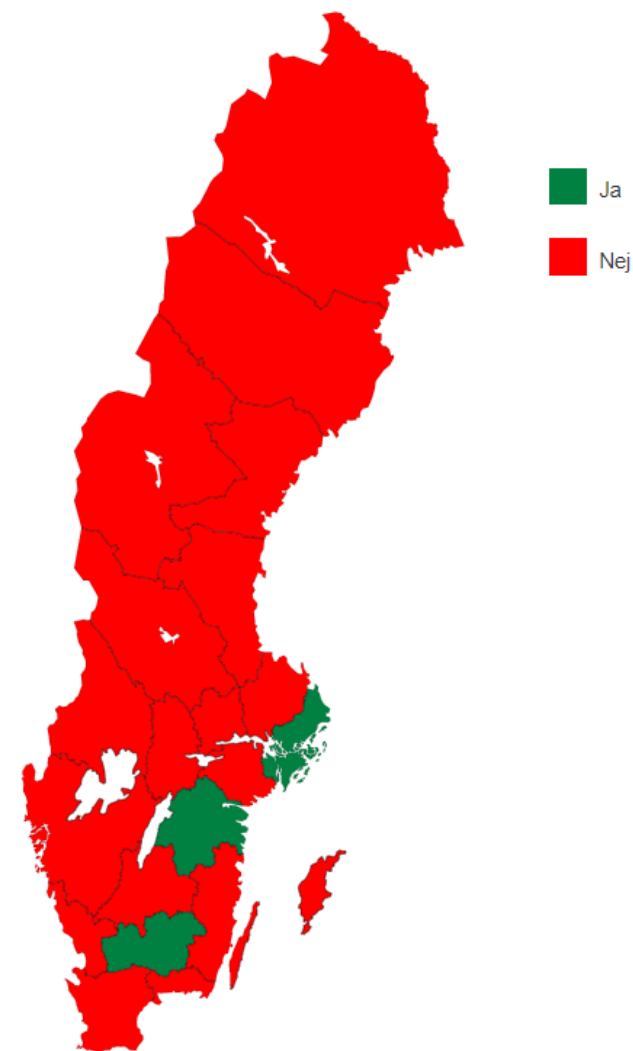
- Lite drygt hälften av regionerna har integrerade verksamheter



Beskrivning: Med integrerad verksamhet menas verksamheter där personal från hälso- och sjukvård respektive socialtjänst arbetar tillsammans på samma enhet, men är anställda av olika huvudmän.

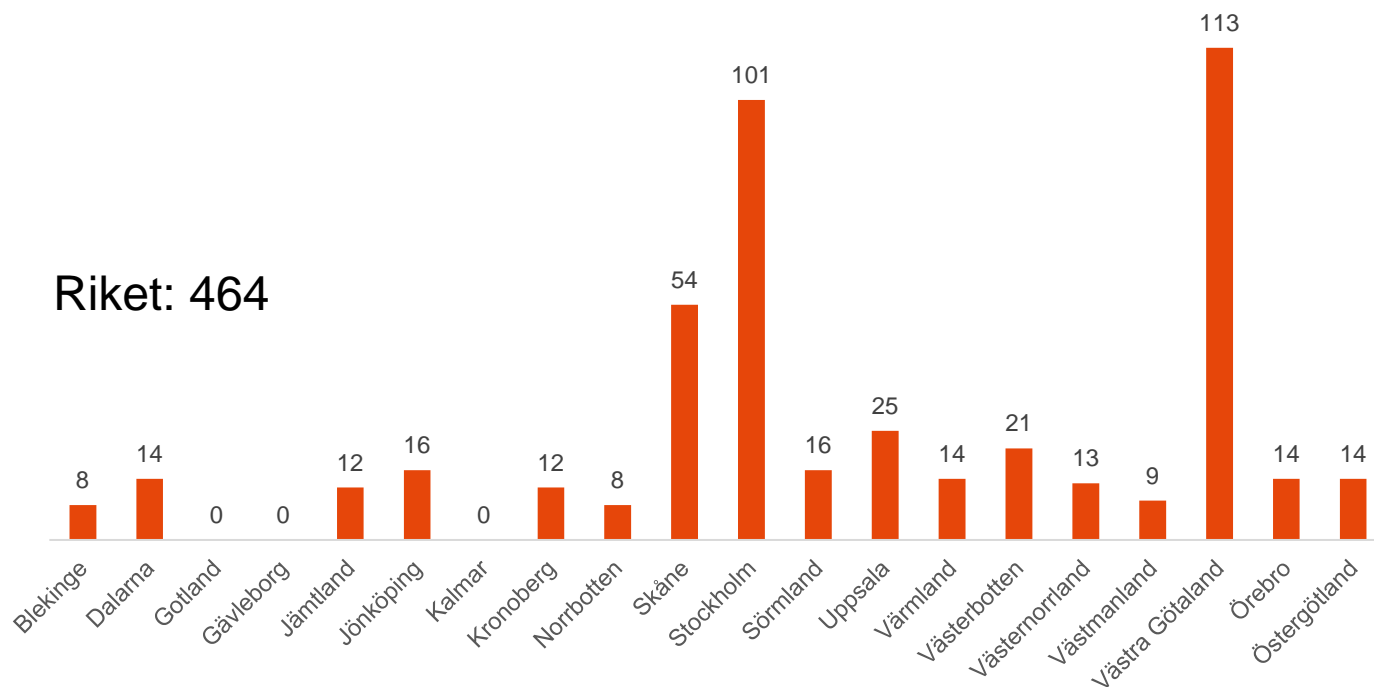
Självvald inläggning samsjuklighet/beroende VUP

- Ovanligt med självvald inläggning för målgruppen



Särskilda slutenvårdsplatser för beroendetillstånd 2021

Särskilda slutenvårdsplatser

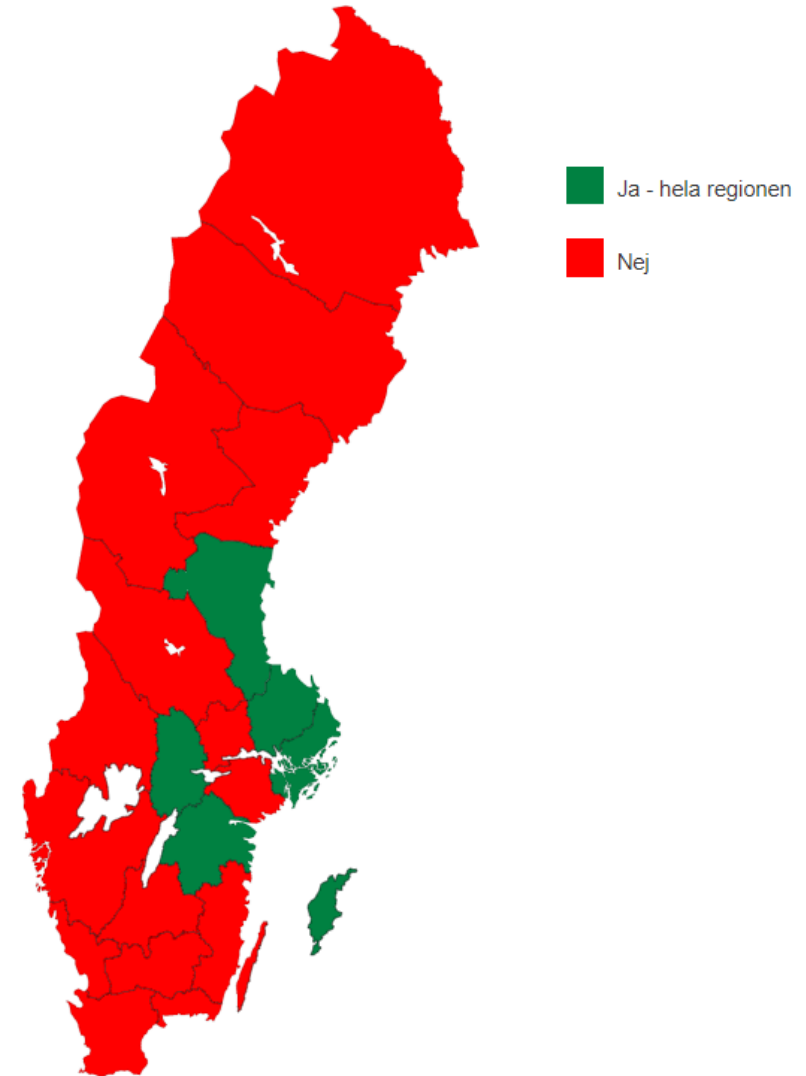


Riket: 464

- Utöver allmänpsykiatrins uppdrag har 18 av 21 regioner särskilda slutenvårdsplatser för beroendetillstånd

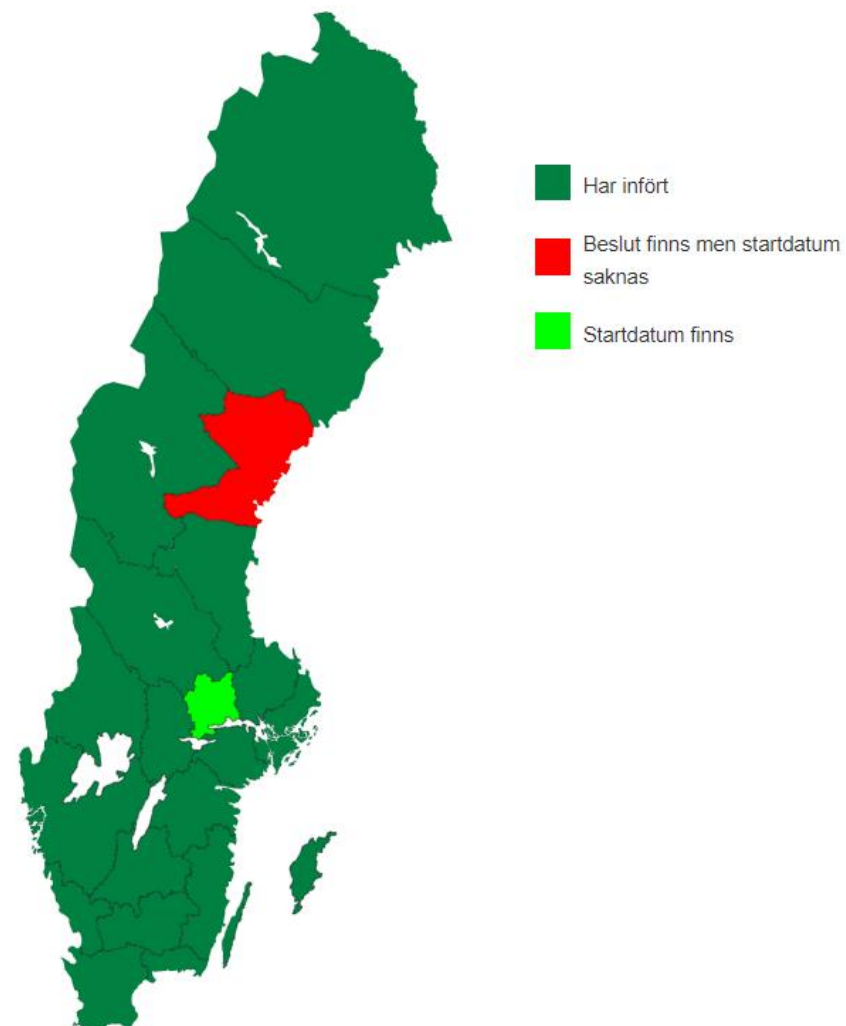
BUP – uppdrag att ge vård och behandling för skadligt bruk och beroende

- Ett fåtal regioner har uppdrag som omfattar hela regionen.
- En utmaning för regionerna att erbjuda vård för barn och unga med beroendetillstånd.



Sprututbyten

- I dag erbjuder 19 (snart 20) av 21 regioner sprututbytesverksamhet.
- År 2019 hade 4 817 individer besökt verksamheterna minst en gång.
- En ökning med närmare 30 procent jämfört med året innan.
- Andelen kvinnor ca 30 procent respektive män ca 70 procent.
- Tillgång till insatsen har ökat runtom i landet och den når nu allt fler individer.



De fem vanligaste behandlingsinsatserna till Vuxna



Region

1. **Kort intervention; MI andra samtalsmetoder** 76% (19%)
2. **KBT** 71% (19%)
3. **ÅP Återfallsprevention** 48% (43%)
4. **Integrerad behandlingsmetod vid samsjuklighet** 43% (43%)
5. **PTD/IPT Psykodynamisk terapi/ Interaktionell psykoterapi** 29% (38%)

Kommun

1. **ÅP Återfallsprevention** 96%
2. **Kort intervention; MI andra samtalsmetoder** 93%
3. **Tolvstegsbehandling** 73%
4. **CRA Community reinforcement Approach** 64%
5. **KBT** 54%

De fem vanligaste öppenvårdsinsatserna till barn och unga



Region

1. **Kort intervention**; MI andra samtalsmetoder 67% (19%)
2. **KBT** 52% (14%)
3. **ÅP** Återfallsprevention 29% (14%)
4. **PTD** Psykodynamisk terapi/**IPT** Interaktionell psykoterapi 29% (14%)
5. **FFT** Funktionell familjeterapi 24% (24%)

Kommun

1. **Kort intervention**; MI andra samtalsmetoder 75%
2. **ÅP** Återfallsprevention 51%
3. **Annan behandling** 39% tex. psykosocialt stöd, HAP, familjebehandling
4. **A-CRA/ACC** Adolescent CRA/Assertive Continuing Care 29%
5. **Tolvstegsbehandling** 29%

